



V COMFORT

EINSTREUTECHNIK



EINSTREUGERÄTE [V-COMFORT BEDDING]

FÜR MICH GEMACHT



© AdobeStock - Countrypixe



© AdobeStock - DisantKosic



© AdobeStock - byFilimonov



© AdobeStock - Ilspirographyvenlins



© AdobeStock - goodlibz



© AdobeStock - goodlibz



© AdobeStock - EUGENI FOTO



© AdobeStock - EUGENI FOTO



© AdobeStock - rjaiminon



© AdobeStock - speed300

DIE STORY

FÜR MICH GEMACHT

[TOBIS HERAUSFORDERUNG]

Ich lege in meinem Betrieb hohen Wert auf Tierkomfort. Das Einstreuen der Liegeboxen bedeutet jedoch enorm viel Arbeitsaufwand. Daher suche ich eine Maschine, die einerseits groß genug ist, um das Einstreuen zügig zu erledigen, andererseits jedoch wendig genug, um alle Ställe damit bedienen zu können.

Welche Lösung ist FÜR MICH GEMACHT?

[UNSERE LÖSUNG]

Die Gesundheit der Tiere hängt entscheidend mit dem Liegekomfort zusammen – und damit mit der Einstreu der Liegeboxen. BvL hat dafür die optimale Lösung: Die Einstreugeräte V-COMFORT Bedding und Bedding Max sind äußerst kompakt und somit ideal für verschiedene Stallgebäude. Mit flexibler Dosieröffnung für Sägespäne, Stroh oder Einstreugemische optimieren sie die Liegefläche individuell. Die professionelle Technik spart Zeit und Geld, verbessert den Liegekomfort und fördert dadurch die Milchproduktion der Kühe.

DIESE LÖSUNG IST FÜR TOBI GEMACHT!

Wir haben Tobis Herausforderung zu unserer gemacht.

Das ist es, was uns bei BvL antreibt: Wir arbeiten intensiv mit Landwirten auf der ganzen Welt zusammen, um unsere Einstreutechnik weiterzuentwickeln und diese den individuellen Anforderungen anzupassen. So erarbeiten wir im persönlichen Austausch Maschinenlösungen, die genau zu Tierbestand, Einstreukomponenten, Stallart und Maschinenpark passen – Lösungen, die nachhaltig und zukunftssicher sind.

FÜR LANDWIRTE WIE TOBI. FÜR LANDWIRTE WIE SIE.

Wir finden auch für Sie die beste Lösung.

Die Basis für ihre Lösung ist unsere vielseitige V-COMFORT-Reihe mit Einstreugeräten und Strohgebläse als Anbau an unsere Futtermischwagen. All diese sind seit Jahrzehnten erprobt und werden immer weiter optimiert. Wir analysieren gemeinsam Ihre Anforderungen und konfigurieren eine Maschine nach Ihrem Bedarf. Unser Anspruch ist es, Ihre Arbeit einfacher und effizienter zu machen – mit einer individuellen Lösung, von der Sie wissen:

DAS HAT BvL FÜR MICH GEMACHT.

Entdecken Sie
WEITERE GESCHICHTEN
von Landwirten wie Ihnen!



UNSER TÄGLICHES ZIEL – DIE BESTE UNTERSTÜTZUNG FÜR IHRE ARBEIT

Sie arbeiten jeden Tag für beste Lebensmittel.

Montag, Dienstag, Mittwoch, bei Wind und Wetter, Donnerstag, Freitag, im Sommer und im Winter, Samstag, Sonntag, früh und spät – jeden Tag geben Sie Ihr Bestes für beste Lebensmittel und gesunde Tiere. Sie brauchen einen Partner, der anpackt wie Sie, denkt wie Sie, fühlt wie Sie. Sie brauchen einen Partner wie BvL.

Wir arbeiten jeden Tag für Sie!

Wir sind ein inhabergeführtes Familienunternehmen und arbeiten seit 1860 für und mit der Landwirtschaft auf der ganzen Welt. In über 160 Jahren haben Generationen an klugen Köpfen wichtige Pionierarbeit für die Branche geleistet und BvL zum führenden Partner für moderne Fütterungs- und Einstreutechnik gemacht.

Wir kennen die Herausforderungen und Entwicklungen der Branche – und denken immer ein Stück weiter, um Tierhaltung und Landwirtschaft einfacher, effizienter und sicherer zu machen. Das große Vertrauen vieler Landwirte in unsere Lösungen ist für uns Verantwortung und Ansporn, jeden Tag das Beste zu geben.

[MADE IN GERMANY]

seit
[1860]

Made in Germany

Wir entwickeln und produzieren an unserem Heimatstandort im emsländischen Emsbüren, mit hoher Fertigungstiefe und eigenen, erfahrenen Mitarbeitern. Die individuelle, modulare Konfiguration gehört zu unserem Konzept – für leistungsstarke und maßgeschneiderte Spitzentechnik, die Tag für Tag an Ihrer Seite ist.

Unser Ziel: Sichere Landwirtschaft für Mensch und Tier.

Made for the future

Wir leben Nachhaltigkeit auf allen Ebenen: Wir handeln ökonomisch und ökologisch sinnvoll – mit langlebigen und energieeffizienten Geräten, die Ressourcen sparen. Dabei denken wir vernetzt und setzen auf intelligente, digitale Managementsysteme, die Grundfuttervorräte schützen und Sicherheit bieten.

Unser Ziel: Nachhaltiger Umgang mit Ressourcen und Umwelt.

**WIR SIND BvL.
INNOVATIV. ERFAHREN. STARK.**



[1860]

Gründung als Huf- und
Wagenschmiede in Emsbüren

[1978]

Fertigung des ersten
vertikalen Mixers



[V-COMFORT]

LEISTUNGSSTARKE EINSTREUGERÄTE FÜR JEDE EINSTREU

Für verschiedene Einstreu

Ob geschnittenes Stroh, Stroh-Kalk-Gemisch oder separierte Gülle – mit unseren Einstreugeräten aus der Reihe V-COMFORT Bedding lassen sich verschiedene Einstreumaterialien optimal verteilen.


[2]
Grundtypen

[4]
Varianten

HÖCHSTE EFFIZIENZ BEI DER EINSTREUARBEIT

Die BvL-Einstreugeräte lassen sich vielseitig einsetzen und an Ihren individuellen Verwendungszweck anpassen. Sie eignen sich zum Beispiel für den Einsatz in Liegeboxen oder Kälberhütten und statten Ihre Tiere, ob Rinder, Ziegen oder Schweine, jederzeit mit sauberer Einstreu aus. Einstreutechnik auf höchstem Niveau – dank langlebiger, robuster Maschinen und ausgeklüggelten Systemen von BvL.

ÜBERSICHT V-COMFORT



MATERIALVERWENDUNG

Egal welches Einstreumaterial: Die Dosier-Öffnungen des V-COMFORT Bedding lassen sich jeweils einstellen, sodass ein prozesssichereres und gleichmäßiges Einstreuen möglich ist.



Einstreumaterial	V-COMFORT Bedding	V-COMFORT BeddingMax
Gemahlenes Stroh (max. 1,5 cm)	x	x
Gehäckseltes Stroh (max. 1,5 cm)	x	x
Gehäckseltes Stroh (max. 3,5 cm)	x	x
Langstroh (max. 5 cm)	○	○
Kalk	x	x
Stroh-Kalk-Wasser-Gemisch (max. 1,5 cm) – Mischung 1:5:2	x	x
Sägespäne	x	x
Sägemehl	x	x
Pferdemist mit Sägespänen	x	x
Pferdemist mit Stroh (max. 1,5 cm)	x	x
Strohpellets	x	x
TMR (zur Fütterung)	○	x
aufgelockerter Mais (zur Fütterung)	○	x

x = nutzbar ○ = bedingt nutzbar

V-COMFORT BEDDING



Verlässlich für jede Art von Einstreu

Prozesssicher und gleichmäßig einstreuen – das ist mit unserem Einstreugerät V-COMFORT Bedding kein Problem. Die Dosieröffnung und Walzengeschwindigkeit lassen sich der jeweiligen Einstreu angepasst einstellen, ob Stroh, Säge-

späne, Stroh-Kalk-Gemisch oder auch separierte Gülle. So bleibt das Einstreugerät für jede Einstreu-Bedingung auf dem Betrieb flexibel einsetzbar.

	Fassungsvermögen	Behälterbreite	Gesamtbreite	Gesamthöhe	Gesamttiefe	Anzahl Dosierwalzen	Leergewicht	Max. Zuladung	Leistungsbedarf		Hydr. Anschlüsse
									Anschlusswerte min.	Anschlusswerte max.	
	m ³	m	m	m	m	Stk	kg	kg			
<input type="checkbox"/> 1500	1,5	1,50	2,00	1,80	1,44	2	485	480	min 150 bar min 20 l/min	max 180 bar max 40 l/min	1x dw
<input type="checkbox"/> 1700	1,7	1,70	2,00	1,80	1,44	2	530	600	min 150 bar min 20 l/min	max 180 bar max 40 l/min	1x dw

IHRE AUSWAHLMÖGLICHKEITEN

Frontanbau Heckanbau




Weitere Infos:

PRODUKTDETAILS



A GESCHWINDIGKEITSREGULIERUNG DER DOSIERWALZEN



B REGULIERBARE DOSIERÖFFNUNG



C POWER CHAIN-ANTRIEB



D DOPPELTE GEWEBEEINLAGE



E HOHE FÖRDERSTEGE AM FÖRDERBAND



F OPTIONALE REISSZÄHNE

A GESCHWINDIGKEITSREGULIERUNG DER DOSIERWALZEN Die unabhängige Anpassung der Dosierwalzengeschwindigkeit ist ein komfortables Extra. Eine gleichmäßige Mengendosierung bei unterschiedlichen Wurfweiten ermöglicht ein optimales Einstreuen. **B** DOSIERÖFFNUNG Die Dosieröffnung des Einstreugeräts ist manuell einstellbar auf unterschiedliche Einstreumaterialien. Somit kann das Gerät optimal auf die Bedingungen vor Ort angepasst werden. **C** POWER CHAIN-ANTRIEB Die Kettenverbindung der beiden Dosierwalzen sorgt für einen kraftvollen Gleichlauf und gleichmäßigen Materialaustrag. **D** DOPPELTE GEWEBEEINLAGE Durch die doppelte Gewebereinlage ist das Förderband besonders stabil und langlebig. **E** HOHE FÖRDERSTEGE AM FÖRDERBAND Durch die hohen Fördersteg werden auch große Einstreumengen problemlos und schnell verteilt. **F** OPTIONALE REISSZÄHNE Die optionalen Reißzähne ermöglichen das Auflösen von geschnittenen Ballen.

V-COMFORT BEDDING MAX



Größere Ställe ganz bequem einstreuen

Unterschiedlichste Einstreuarten bringen Sie mit dem V-COMFORT Bedding Einstreugerät in der MAX-Version ganz bequem in Ihren Stall aus. Die einstellbare Dosiermenge und unterschiedliche Wurfweiten ermöglichen die optimale Ver-

teilung von unterschiedlichen Einstreumaterialien in verschiedenen Ställen. So sorgen Sie auch bei großen Herden und unterschiedlichen Stallsystemen ganz schnell für höchsten Tierkomfort.

	Fassungsvermögen	Behälterbreite	Gesamtbreite	Gesamthöhe	Gesamttiefe	Anzahl Dosierwalzen	Leergewicht	Max. Zuladung	Leistungsbedarf		Hydr. Anschlüsse
									Anschlusswerte min.	Anschlusswerte max.	
	m ³	m	m	m	m	Stk	kg	kg			
<input type="checkbox"/> 2300	2,3	2,25	2,25	1,68	1,62	2	900	1500	min 150 bar min 20 l/min	max 180 bar max 40 l/min	1x dw
<input type="checkbox"/> 3000	3,0	2,25	2,25	1,89	1,75	2	1000	1950	min 150 bar min 20 l/min	max 180 bar max 40 l/min	1x dw


IHRE AUSWAHLMÖGLICHKEITEN

Frontanbau



Weitere Infos:

PRODUKTDDETAILS



A GESCHWINDIGKEITSREGULIERUNG DER DOSIERWALZEN Die unabhängige Anpassung der Dosierwalzengeschwindigkeit ist ein komfortables Extra. Eine gleichmäßige Mengendosierung bei unterschiedlichen Wurfweiten ermöglicht ein optimales Einstreuen. **B** DOSIERÖFFNUNG Die Dosieröffnung des Einstreugeräts ist manuell einstellbar auf unterschiedliche Einstreumaterialien. Somit kann das Gerät optimal auf die Bedingungen vor Ort angepasst werden. **C** DOPPELTER ANTRIEBSMOTOR Die Kombination aus Power Chain-Antrieb und zwei Ölmotoren sorgt durch den Drehmomentausgleich und Drehzahlabgleich für einen gleichmäßigen Materialaustrag und hohe Einsatzsicherheit bei hohen Schüttgewichten. **D** DOPPELTE GEWEBEEINLAGE Durch die doppelte Gewebereinlage ist das Förderband besonders stabil und langlebig. **E** HOHE FÖRDERSTEGE AM FÖRDERBAND Durch die hohen Förderstege werden auch große Einstreumengen problemlos und schnell verteilt. **F** ROBUSTER UNTERBAURAHMEN Die stabile Konstruktion ermöglicht das Laden von Einstreumaterial mit hohen Schüttgewichten.





Lernen Sie die gesamte Bandbreite der BvL-Produkte kennen:



COMFORT
EINSTREUTECHNIK

Ihr BvL-Fachhändler



MIX
FÜTTERUNGSTECHNIK



LOAD
ENTNAHMETECHNIK



BIO
BIOGASTECHNIK



CONNECT
SYSTEMTECHNIK



Bernard van Lengerich Maschinenfabrik GmbH & Co. KG

Grenzstraße 16 · 48488 Emsbüren · Germany

Tel.: +49 5903 / 951-0 ■ Fax: +49 5903 / 951-34

E-Mail: info@bvl-group.de

www.bvl-farmtechnology.com

a member of

BvL GROUP